



Schietsportvereniging "De Vrijheid"

Handleiding baanplanner

Datum: 27-6-2020

Versie: 1

De baanplanner is een toepassing voor de schutters van Schietsportvereniging de Vrijheid in Hoogeveen. De baanplanner is nodig om de hoeveelheid mensen in het verenigingsgebouw te beperken tot alleen die mensen die gaan schieten.

Deze handleiding beschrijft de stappen die men als schutter moet nemen om zelf schietbanen te plannen.

De baanplanner is te bereiken via de webpagina van de vereniging op: <https://svdvh.nl/>

Op de baanplanner hoeft niet te worden ingelogd, iedere schutter van de SV die aan de voorwaarden voldoet kan zelf een schietbaan reserveren.



Eerst enkele regels:

1. Er kan alleen gereserveerd worden door de schutter als deze een KNSA-licentie heeft en een e-mailadres. Dat e-mailadres is nodig voor 2 zaken:
 - a. In combinatie met het KNSA nummer wordt gecontroleerd of de schutter mag reserveren.
 - b. Om een bevestiging aan de schutter te vragen door middel van een e-mail.
2. Als de schutter geen e-mail adres heeft dan kan op bepaalde tijdstippen een telefoonnummer gebeld worden van een bestuurslid welke dan de reservering voor deze schutters doet. Dit nummer is bereikbaar van maandag tot en met vrijdag van 12:00 tot 16:00 en het nummer is: +31 6 82 00 36 22
3. We hebben de banen als volgt genummerd: baan 1 tot en met 5 zijn 50 meterbanen, baan 6 tot en met 11 zijn de 25 meterbanen.

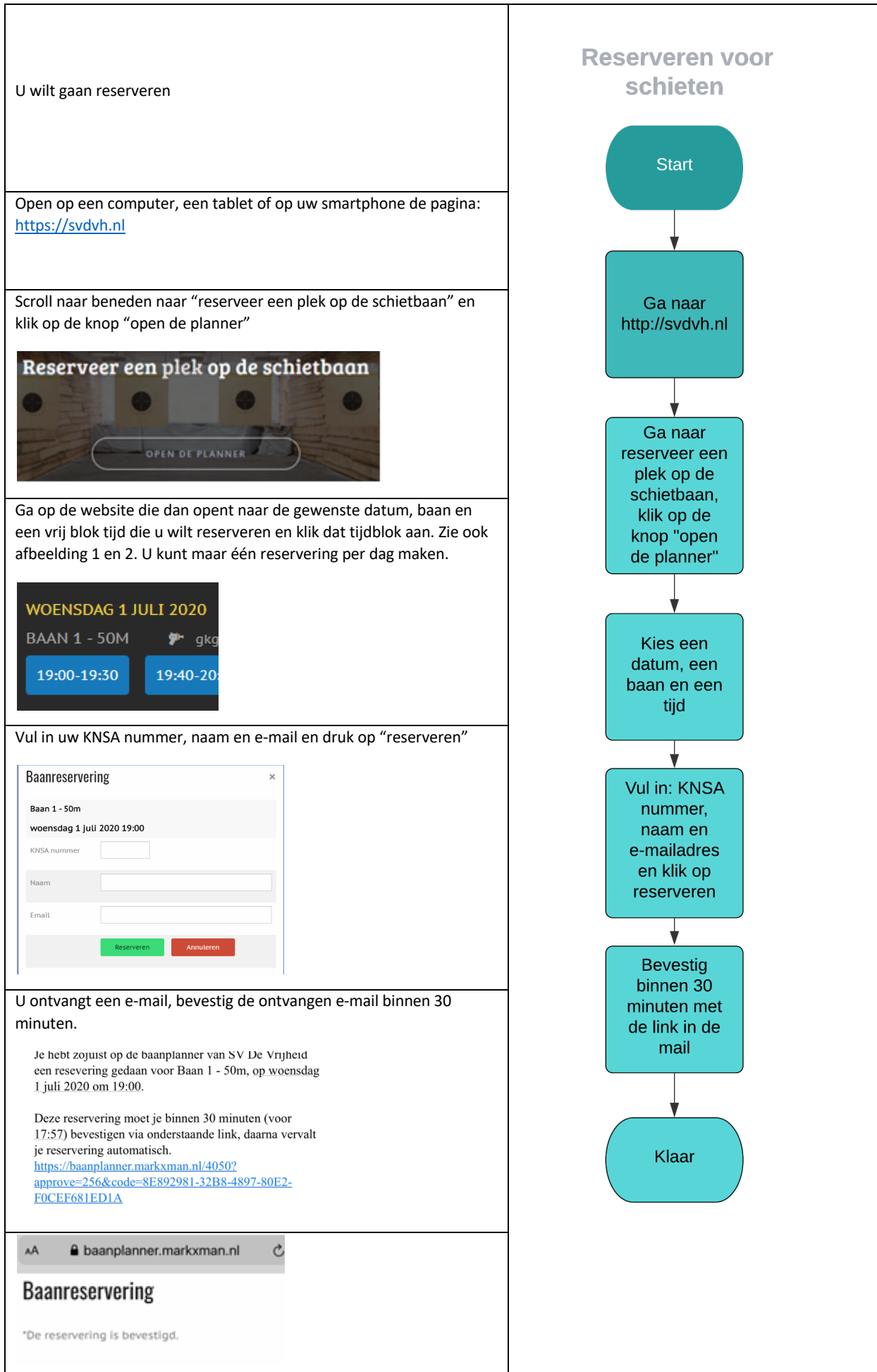
Zelf reserveren heeft altijd de voorkeur, er zijn nog ongeveer 30 mail adressen niet bekend bij de secretaris, als u zelf wilt gaan reserveren dan dient u uw e-mail adres door te geven aan :

secretaris@svdvh.nl



U kunt ook op de webpagina een berichtje sturen.

Op de volgende pagina's wordt behandeld hoe u kunt reserveren, hoe u een reservering kunt stoppen en daarna nog enkele schermafbeeldingen zoals u die gaat tegenkomen met een korte uitleg.

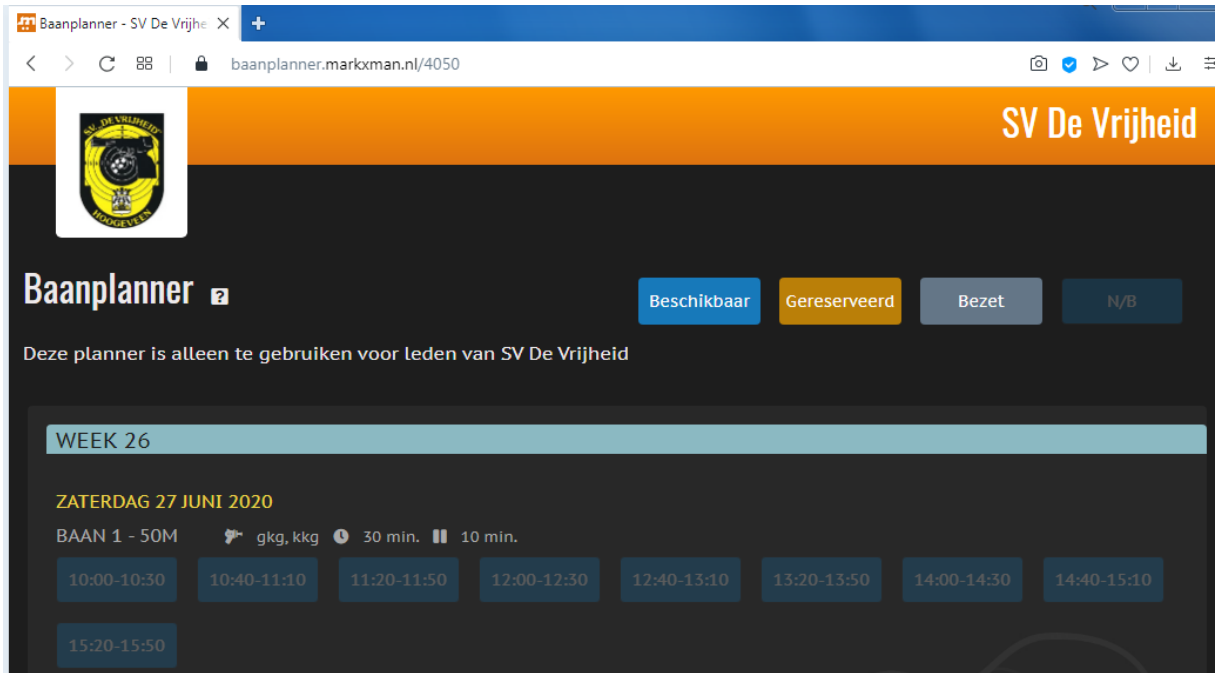
Het reserveringsproces ziet er als volgt uit:



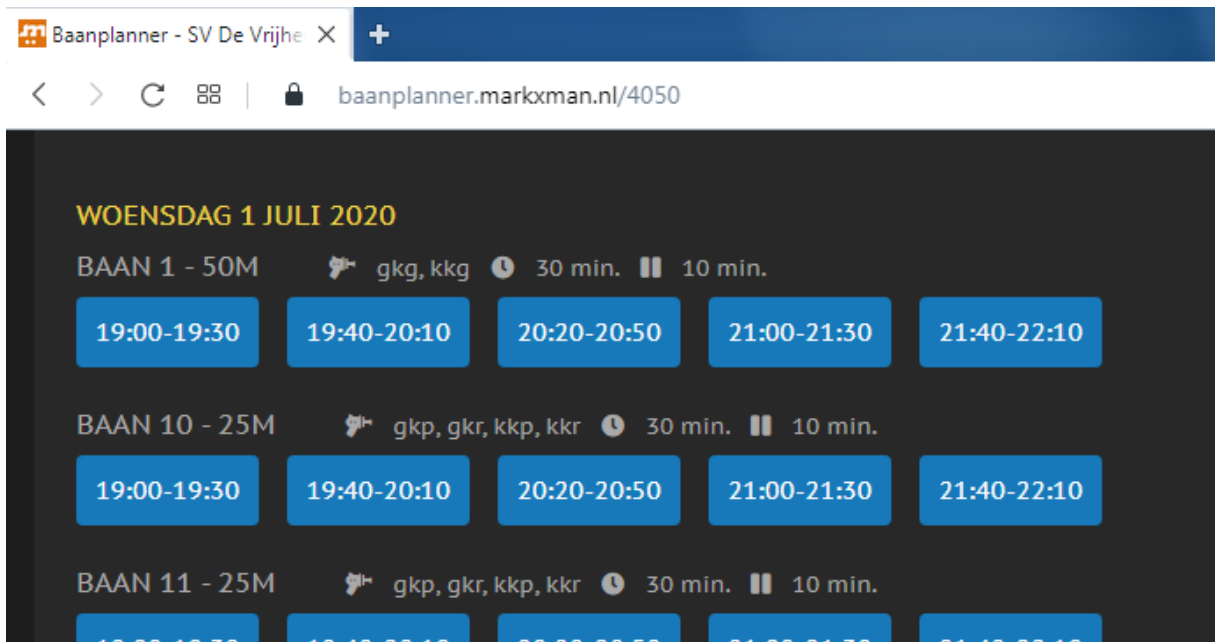
Het verwijderen van een reservering

<p>U wilt een reservering verwijderen</p>	<h3>Verwijderen reservering</h3>  <pre>graph TD; Start([Start]) --> Open[Open de mail met de bevestiging]; Open --> Zoek[Zoek de link met "verwijderen" en open die door erop te klikken]; Zoek --> Pagina[De reservings pagina wordt geopend en de melding weergegeven als het gelukt is]; Pagina --> Klaar([Klaar]);</pre>
<p>Zoek de e-mail met het bevestigingsbericht, hier staat ook de verwijderingslink die u moet gebruiken om de reservering te verwijderen.</p>	
<p>In de mail staat de zin:</p> <p>Je kan de reservering ook direct verwijderen door op Verwijderen te klikken.</p>	
<p>Na het aanklikken van de link met "verwijderen" wordt de baanplanner geopend en weergegeven of het gelukt of niet gelukt is.</p>  <p>AA baanplanner.markxman.nl </p> <h2>Baanreservering</h2> <p>*De reservering is verwijderd.</p>	
<p>Klaar.</p> <p>Als dit niet goed gaat moet u contact opnemen met het nummer in deze handleiding of met een bestuurslid of een griffier.</p>	

Enkele schermen met uitleg:



Afbeelding 1 : de baanplanner startscreen, hier zijn geen blokken actief omdat deze reeds zijn geweest.



Afbeelding 2 : de baanplanner met gewenste datum, baan en tijdblok



Baanreservering

Baan 1 - 50m

woensdag 1 juli 2020 19:00

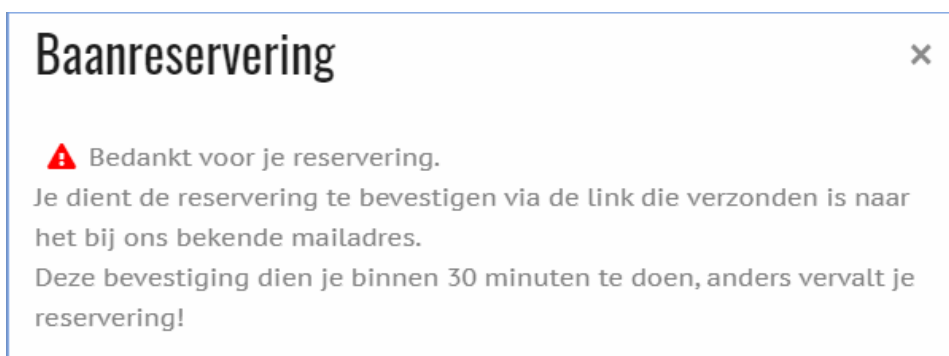
KNSA nummer

Naam

Email

Reserveren Annuleren

Afbeelding 3 : het lege reserveringscherm



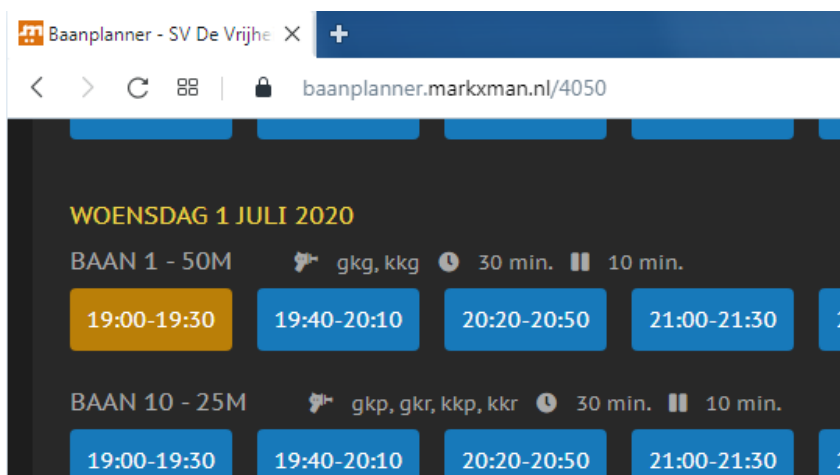
Baanreservering

⚠ Bedankt voor je reservering.

Je dient de reservering te bevestigen via de link die verzonden is naar het bij ons bekende mailadres.

Deze bevestiging dien je binnen 30 minuten te doen, anders vervalt je reservering!

Afbeelding 4 : de melding op het scherm als de reservering invoer geslaagd is



Baanplanner - SV De Vrijhe X +

baanplanner.markxman.nl/4050

WOENSDAG 1 JULI 2020

BAAN 1 - 50M gkg, kkg 30 min. 10 min.

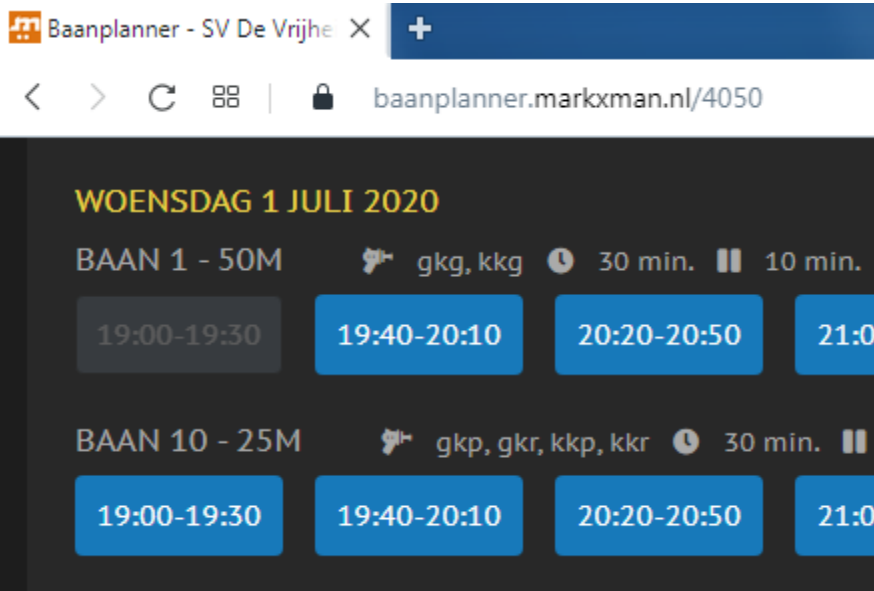
19:00-19:30 19:40-20:10 20:20-20:50 21:00-21:30 2

BAAN 10 - 25M gkp, gkr, kkp, kkr 30 min. 10 min.

19:00-19:30 19:40-20:10 20:20-20:50 21:00-21:30 2

Afbeelding 5 : dit scherm geeft weer dat er een reservering is gedaan maar nog niet bevestigd door de schutter

Rode kleur, baan is gereserveerd maar nog niet bevestigd, u moet nog naar de mail gaan om de reservering te bevestigen. Als dat gebeurt is kunt u het scherm verversen om te zien of het gelukt is:



Afbeelding 6 : na bevestiging wordt de reservering definitief.

Donkere kleur, de reservering is bevestigd en het blok is niet meer te gebruiken voor plannen.



Afbeelding 7 : als u probeert op dezelfde dag nog een reservering in te voeren dan volgt deze melding